

Déclaration de conformité pour les engins à températures et compartiments multiples

Ref. outil de calcul : MT Rev0.65

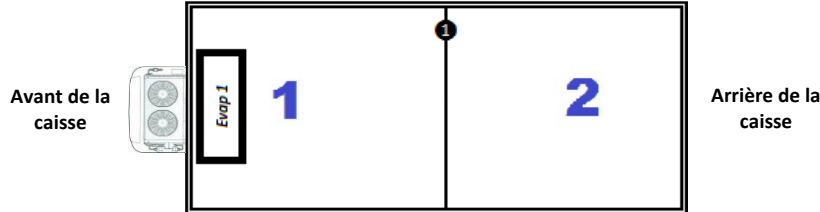
I. Caractéristiques de la caisse

	Interne	Externe
Longueur :	3.655 m	3.830 m
Largeur :	1.632 m	1.800 m
Hauteur :	1.735 m	1.905 m
Surface moyenne :	32.66 m ²	

Référence du PV de caisse :	T7497
Valeur du coefficient K :	0.33 W/(m ² .°C)
Nature du plancher :	GRP
Marque	Lecapitaine
Modèle / N° de série :	24510598-0602

II. Nombre et caractéristiques des compartiments et cloisons internes

Configuration choisie :



Nombre de compartiments :	2
Nombre de cloisons internes :	1

Désignation de la cloison	Type	Epaisseur	Coeff. K
Cloison transversale 1	Fixe	65 mm	1.5 W/(m ² .°C)

Compartiments	Classe	Largeur	Longueur	
			minimale	maximale
Compartiment N°1	FRC	1.632 m	1.500 m	1.500 m
Compartiment N°2	IR	1.632 m	2.090 m	2.090 m

III. Caractéristiques de la source de froid

Marque	Carrier	Puissance nominale du groupe :		Autonomie
N°PV	M1121ADD1	-20°C	0°C	
Modèle / N° de série	Xarios 350	1 888 W	3 430 W	Non

Compartiment	Évaporateurs		Puissance individuelle		Modèle / N° de série	Débit d'air
	Marque	N°PV	-20°C	0°C		
N°1	Carrier	M1121ADD1	1 888 W	3 430 W	MXS 1100	1 493 m³/h
N°2	S.O.	S.O.	S.O.	S.O.	S.O.	S.O.

RESULTATS DE LA SIMULATION

Les paragraphes donnés en références sont ceux de l'ATP - Annexe 1, Appendice 2.

Pour consulter l'intégralité du texte de référence, se référer au paragraphe 3 : "EFFICACITÉ DES DISPOSITIFS THERMIQUES DES ENGINS" ainsi qu'au paragraphe 7 : "PROCÉDURE DE MESURE DE LA PUISSANCE DES GROUPES FRIGORIFIQUES MULTI-TEMPÉRATURES MÉCANIQUES ET DE DIMENSIONNEMENT DES ENGINS À COMPARTIMENTS MULTIPLES".

I. Synthèse des résultats

Conformité de la caisse dans son ensemble (§3.2.8) :	CONFORME
Conformité de la caisse dans son ensemble (§7.3.2) :	CONFORME
Puissance nominale du groupe suffisante dans tous les cas (§7.3.1) :	CONFORME
Puissances des évaporateurs suffisantes dans tous les cas (§7.3.6) :	CONFORME
Conformité à l'ATP (§7.3) :	CONFORME

II. Conformité du débit d'air minimal requis dans les volumes de la caisse (§3.2.8)

Type d'engin routier	Camion	Vmax.	Qmax.	Classe des compartiments	Seuil Qmin.	Résultat
Compartiment N°1		4.25 m³	1 493 m³/h	FRC	212 m³/h	CONFORME
Compartiment N°2		5.92 m³	S.O.	IR	0 m³/h	CONFORME
Résultat global						CONFORME

III. Conformité de la caisse dans son ensemble (§7.3.2)

Confère à la section 7.3.6 de l'ATP selon la décision de la CTS en date du 7 mai 2021.

IV. Demande totale de réfrigération la plus élevée (§7.3.1)

	Température	Longueur interne	1,75 * demande de réfrigération	Puissance nominale à cette température	Temps de fonctionnement du groupe
Compartiment N°1	-20 °C	1.50 m	671 W	1 888 W	35.5%
Compartiment N°2	20 °C	2.09 m	-200 W	S.O.	0.0%
Temps de fonctionnement total :					35.5%

V. Vérification de toutes les positions de cloisons et répartitions de températures possibles (§7.3.6)

A. Informations

Temps de calcul :	0.000 s
Nombre de calculs par seconde :	> 3
Nombre de positions testées :	3
Dont non conformes ATP :	0

Résultat
CONFORME

Longueur interne du compartiment n°1

Longueur interne B. Paramètres variables

Longueur interne du compartiment n°3

Dimensions variables :	min	max	pas
Longueur interne du compartiment n°1	1.500 m	1.500 m	100 cm

Plages de températures :	- 20 °C	0 °C	+ 20 °C
Température du compartiment n°1	✓	✓	✓
Température du compartiment n°2	x	x	✓

C. Cas le plus défavorable

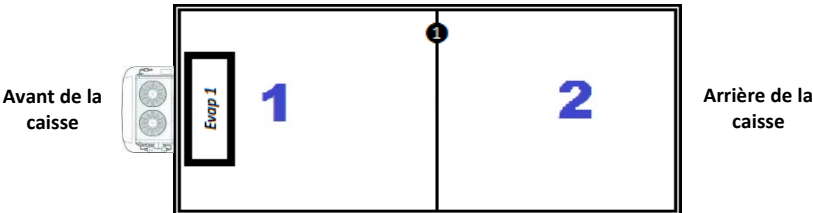
	Température	Longueur interne	Largeur interne	1,75 * demande de réfrigération	Puissance individuelle de l'évaporateur	Temps de fonctionnement
Compartiment N°1	-20 °C	1.500 m	1.632 m	671 W	1 888 W	35.5%
Compartiment N°2	20 °C	2.090 m	1.632 m	-200 W	S.O.	0.0%
						35.5%

DONNEES A SAISIR LORS DE LA DECLARATION DANS DATAFRIG

Longueur interne :	3.655 m
Largeur interne :	1.632 m
Hauteur interne :	1.735 m
Surface totale interne :	30.28 m²


Valeur du coefficient K :	GRP
---------------------------	-----

Nombre de compartiments :	2
---------------------------	---



	Surface_max	Volume_max
Compartiment n°1	15.76 m²	4.25 m³
Compartiment n°2	19.74 m²	5.92 m³

Nom de l'autorité compétente:





cema
froid

L'EXPERT DU FROID

Adresse:

5 avenue des prés
CS20029
94266 - Fresnes
France

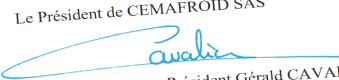
 +33 (0) 1 49 84 84 84

 contact@cemafrroid.fr

Le /on : 2025/11/20

L'autorité compétente / The competent authority
CemaFroid SAS
Responsable ATP / Responsible for the ATP

Le Président de CEMAFROID SAS



TECNEA SAS représentée par son Président Géraud CAVALIER